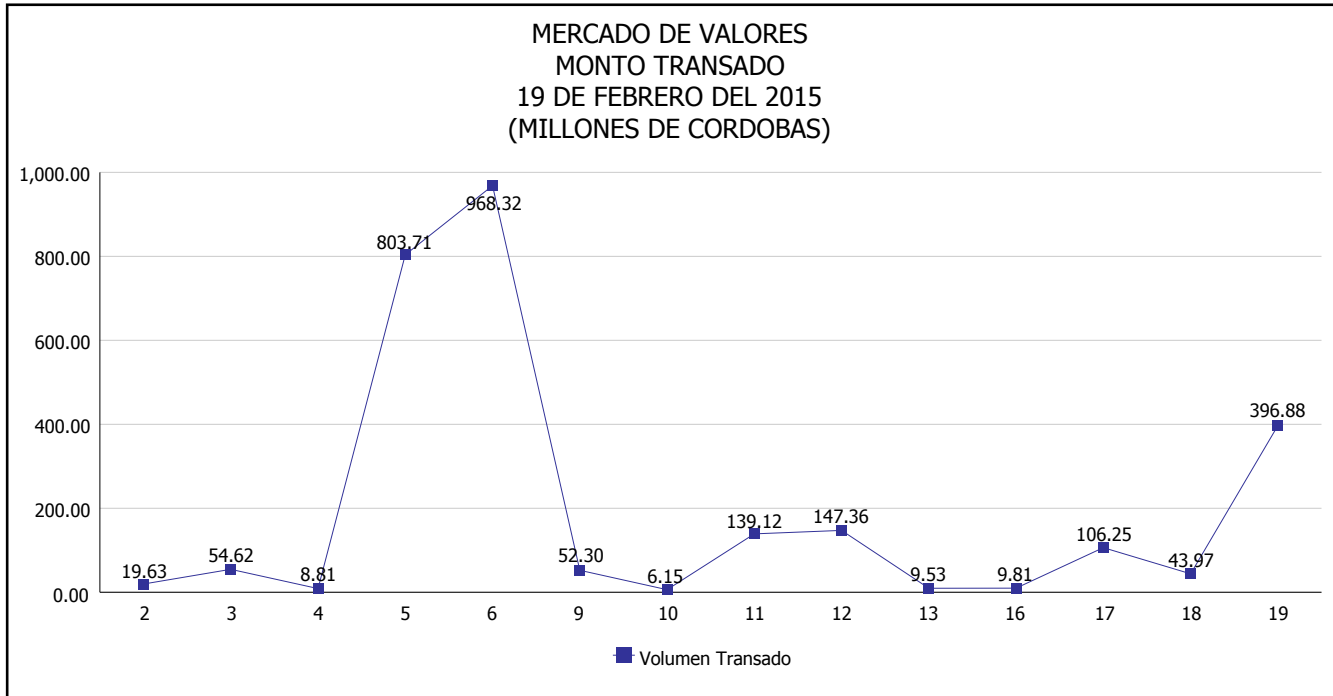


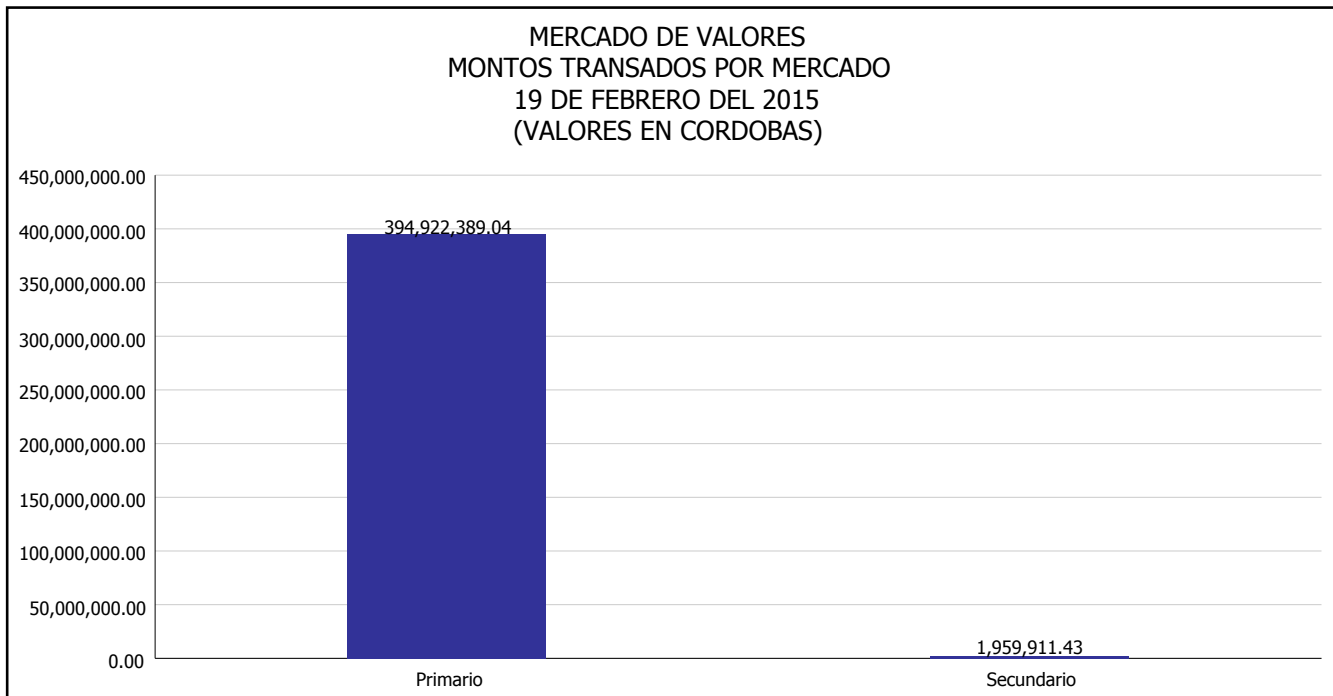


# INTENDENCIA DE VALORES INFORME DIARIO MERCADO DE VALORES DE NICARAGUA

Superintendencia de Bancos y de Otras  
Instituciones Financieras de Nicaragua



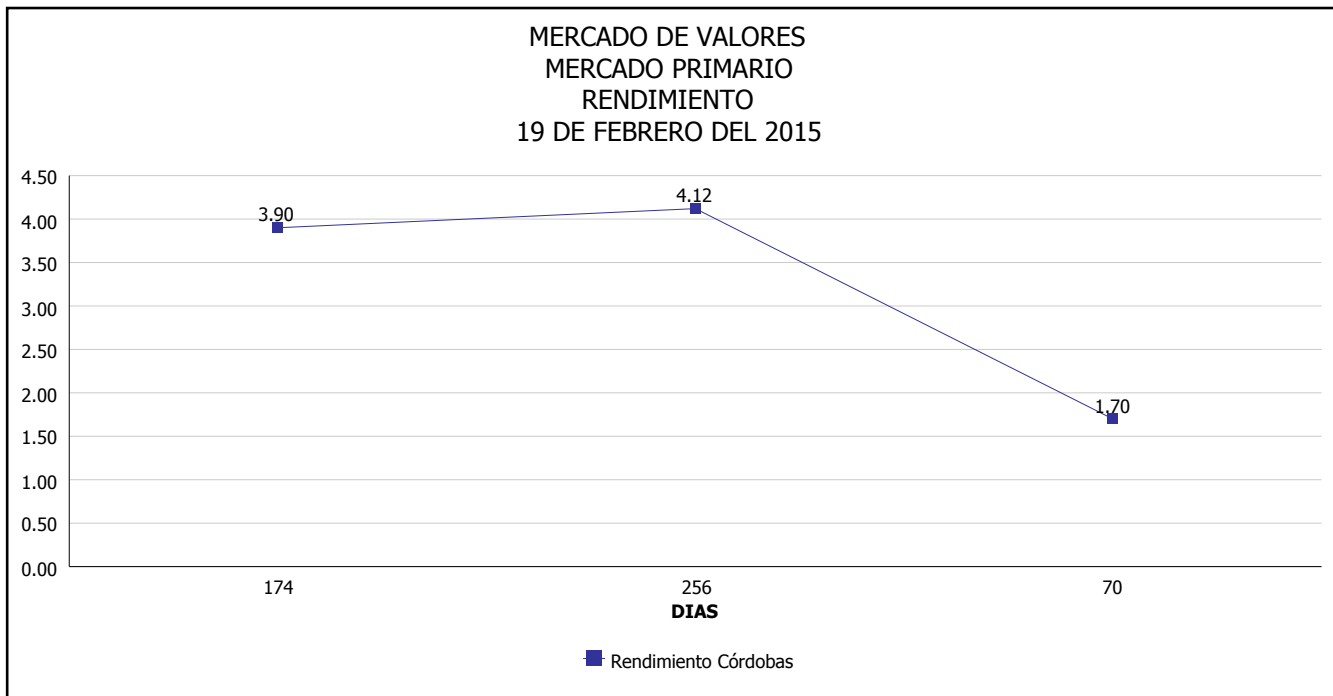
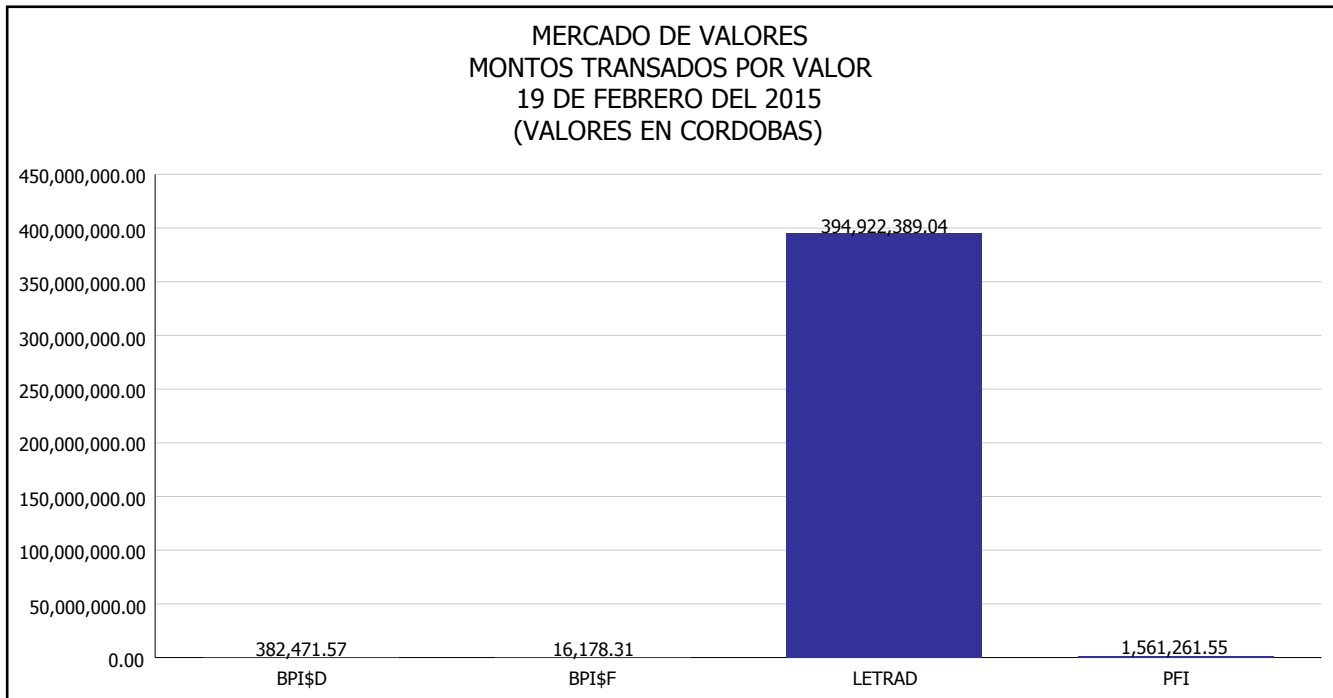
Del 2 al 19 de Febrero del 2015, en el mercado de valores se han transado C\$ 2,766,450,892.80





# INTENDENCIA DE VALORES INFORME DIARIO MERCADO DE VALORES DE NICARAGUA

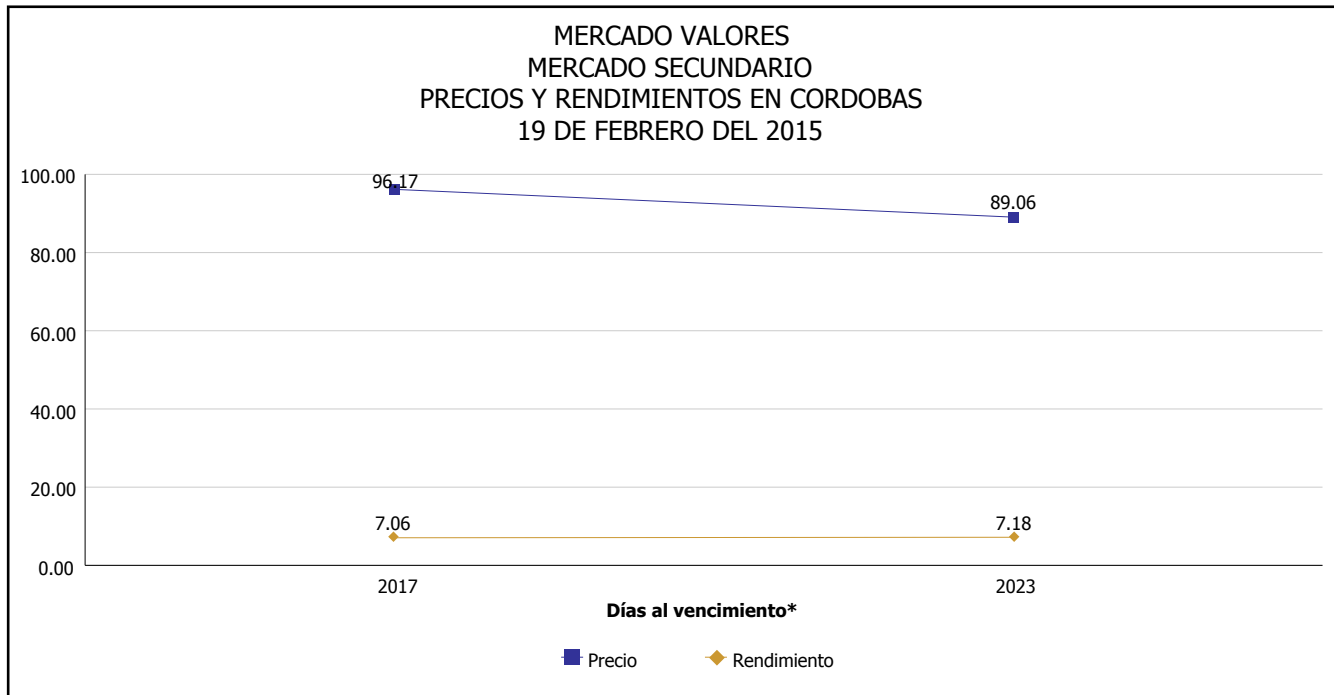
Superintendencia de Bancos y de Otras  
Instituciones Financieras de Nicaragua





# INTENDENCIA DE VALORES INFORME DIARIO MERCADO DE VALORES DE NICARAGUA

Superintendencia de Bancos y de Otras  
Instituciones Financieras de Nicaragua



\*Para los BPI se presentan años al vencimiento

Fuente: Bolsa de Valores de Nicaragua



Superintendencia de Bancos y de Otras  
Instituciones Financieras de Nicaragua

**INTENDENCIA DE VALORES  
INFORME DIARIO  
MERCADO DE VALORES DE NICARAGUA**

**HECHOS RELEVANTES EN MERCADOS INTERNACIONALES**

Nueva York, 19 feb (EFE).- Wall Street volvió a registrar un cierre mixto y el Dow Jones, su principal indicador, bajó 0.24% y el S&P 500 disminuyó 0.11%, mientras que el tecnológico Nasdaq avanzó 0.37%.

El Dow perdió 44.08 puntos hasta 17,985.77 unidades y el S&P 500 bajó 2.23 puntos hasta 2,097.45 enteros, mientras que el tecnológico Nasdaq avanzó 18.34 puntos hasta 4,924.70 unidades.

Los operadores en Nueva York iniciaron la jornada con pérdidas pronunciadas, mientras daban seguimiento a las negociaciones sobre la deuda griega y estaban pendientes de una nueva caída del precio del petróleo en los mercados internacionales.

Los inversores también estuvieron pendientes de Europa, donde el Gobierno alemán rechazó la solicitud de las autoridades griegas de prorrogar por seis meses la asistencia financiera, al considerar que no supone una propuesta de "solución sustancial".

En el mercado de materias primas, el barril de Texas cerró en 51.16 dólares (-1.88%), mientras el crudo de Brent terminó en 60.21 dólares (-0.52%).

Walmart lideró las pérdidas en el Dow Jones, con una caída del 3.21%, por delante de Chevron (-1.89%), Exxon Mobil (-1.73%) y el grupo Caterpillar (-1.77%).

Los avances fueron encabezados por Boeing (1.71%), IBM (1.05%), Coca-Cola (0.91%), United Technologies (0.75%), Johnson & Johnson (0.74%), UnitedHealth (0.24%), Goldman Sachs (0.23%), Nike (0.09%), Disney (0.03%) y Travelers (0.01%).

En otros mercados, el oro subió a 1,207.4 dólares la onza, la rentabilidad de la deuda pública a diez años avanzó a 2.116% y el dólar ganó terreno ante el euro, cambiándose a 1.136 dólares.

<b>PRINCIPALES INDICES BURSATILES EE-UU</b>				
	<b>CIERRE DEL DIA</b>		<b>VARIACIONES</b>	
<b>INDICES</b>	18/02/2015	19/02/2015	ABSOLUTA	RELATIVA
Dow Jones	18,029.85	17,985.77	-44.08	-0.24%
Nasdaq	4,906.36	4,924.70	18.34	0.37%
S&P	2,099.68	2,097.45	-2.23	-0.11%